
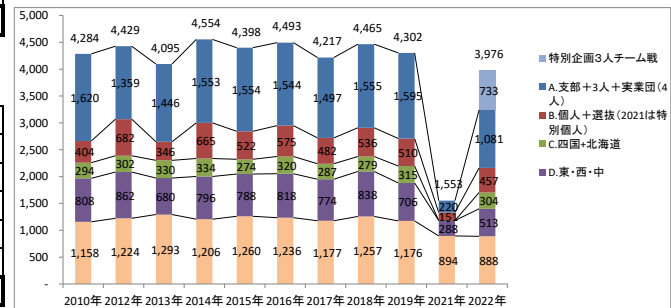
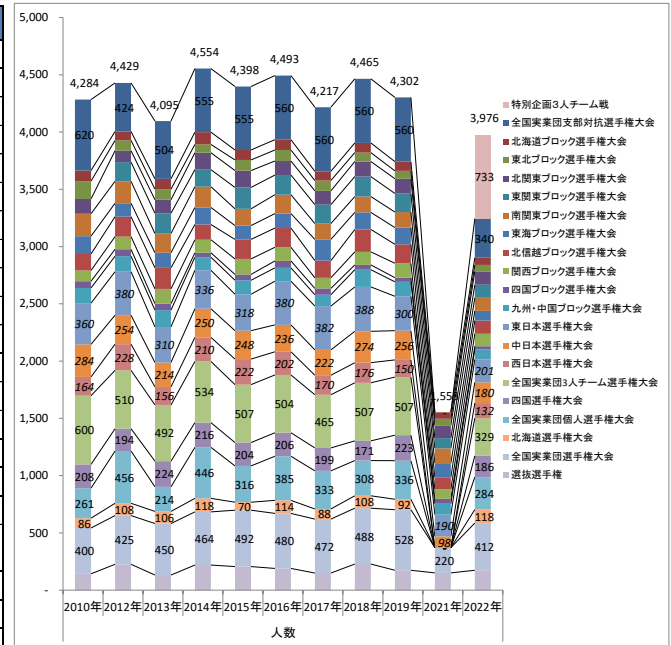


ABBF連盟主催大会 参加人数推移 (2010～2022年度)

No.	チーム数											2021年比		大会名	人数											2021年比	2019年比	
	2010年	2012年	2013年	2014年	2015年	2016年	2017年	2018年	2019年	2021年	2022年	2021年	2022年		2010年	2012年	2013年	2014年	2015年	2016年	2017年	2018年	2019年	2021年	2022年			
1	155	106	126	111	111	112	112	112	112	68	4	5	全国実業団支部対抗選手権大会	620	424	504	555	555	560	560	560	560	-	340	340	▲220	61%	
2	31	26	30	36	29	30	27	28	27	19	21	3	3	北海道ブロック選手権大会	93	78	90	108	87	90	81	84	81	57	63	6	▲18	78%
3	52	30	31	24	31	32	30	26	23	19	19	3	3	東北ブロック選手権大会	156	90	93	72	93	96	90	78	69	57	57	0	▲12	83%
4	43	33	39	49	49	41	40	44	43	37	39	3	3	北関東ブロック選手権大会	129	99	117	147	147	123	120	132	129	111	117	6	▲12	91%
5	56	59	50	62	57	55	58	54	30	38	3	3	東関東ブロック選手権大会	168	177	150	186	171	165	174	162	90	114	24	▲48	70%		
6	65	64	56	60	49	55	46	46	45	43	38	3	3	南関東ブロック選手権大会	195	192	168	180	147	165	138	138	135	129	114	▲15	▲21	84%
7	52	39	44	50	40	42	62	50	49	41	28	3	3	東海ブロック選手権大会	156	117	132	150	120	126	186	150	147	123	84	▲39	▲63	57%
8	48	58	61	44	57	56	50	65	55	35	39	3	3	北信越ブロック選手権大会	144	174	183	132	171	168	150	195	165	105	116	11	▲49	70%
9	31	37	43	38	45	40	31	38	42	28	36	3	3	関西ブロック選手権大会	93	111	129	114	135	120	93	114	126	84	108	24	▲18	86%
10	20	20	19	13	17	20	18	14	12	14	9	3	3	四国ブロック選手権大会	60	60	57	39	51	60	54	42	36	42	27	▲15	▲9	75%
11	44	45	49	38	41	39	33	50	42	32	29	3	3	九州・中国ブロック選手権大会	132	135	147	114	123	117	100	150	126	96	88	▲8	▲38	70%
13	180	190	155	168	159	190	191	194	150	95	101	2	2	東日本選手権大会	360	380	310	336	318	380	382	388	300	190	201	11	▲99	67%
12	142	127	107	125	124	118	111	137	128	49	90	2	2	中日本選手権大会	284	254	214	250	248	236	222	274	256	98	180	82	▲76	70%
14	82	114	78	105	111	101	85	88	75	66	2	2	西日本選手権大会	164	228	156	210	222	202	170	176	150	-	132	132	▲18	88%	
15	200	170	164	178	169	168	155	169	169	110	3	3	全国実業団3人チーム選手権大会	600	510	492	534	507	504	465	507	507	-	329	329	▲178	65%	
16	104	97	112	108	102	103	99	85	111	93	2	2	四国選手権大会	208	194	224	216	204	206	199	171	223	-	186	186	▲37	83%	
17	261	456	214	446	316	385	333	308	336	-	284	1	1	全国実業団個人選手権大会	261	456	214	446	316	385	333	308	336	-	284	284	▲52	85%
98	105	172	72	146	103	123	78	91	99	88	1	1	一般男子	105	172	72	146	103	123	78	91	99	-	88	88	▲11	89%	
99	184	95	217	137	181	181	150	159	140	140	1	1	シニア男子	98	184	95	217	137	181	181	150	159	-	140	140	▲19	88%	
58	100	47	83	76	81	74	67	78	56	1	1	女子	58	100	47	83	76	81	74	67	78	-	56	56	▲22	72%		
18	43	54	53	59	35	57	44	54	46	59	2	2	北海道選手権大会	86	108	106	118	70	114	88	108	92	-	118	118	26	128%	
19	80	85	90	116	123	120	118	122	132	55	103	5	4	全国実業団選抜選手権大会	400	425	450	464	492	480	472	488	528	220	412	192	▲116	78%
20	143	226	132	219	206	190	149	228	174	151	173	1	1	全国実業団選抜選手権大会 (2021年は特別個人選手権大会)	143	226	132	219	206	190	149	228	174	151	173	22	▲1	99%
										244	3	特別企画3人チーム戦											733	733				
														合計	4,284	4,429	4,095	4,554	4,398	4,493	4,217	4,465	4,302	1,553	3,976	2,423	▲326	92%



大会種別	2010年	2012年	2013年	2014年	2015年	2016年	2017年	2018年	2019年	2021年	2022年	2021年比	2019年比	
A.支部+3人+実業団(4人)	1,620	1,359	1,446	1,553	1,554	1,544	1,497	1,555	1,595	220	1,081	861	▲514	68%
B.個人+選抜(2021は特別個人)	404	682	346	665	522	575	482	536	510	151	457	306	▲53	90%
C.四国+北海道	294	302	330	334	274	320	287	279	315	-	304	304	▲11	97%
D.東・西・中	808	862	680	796	788	818	774	838	706	288	513	225	▲193	73%
E.ブロック	1,158	1,224	1,293	1,206	1,260	1,236	1,177	1,257	1,176	894	888	▲6	▲288	76%
特別企画3人チーム戦										733	733	733		
合計	4,284	4,429	4,095	4,554	4,398	4,493	4,217	4,465	4,302	1,553	3,976	2,423	▲326	92%

2022年度連盟主催大会の参加人数は以下の通り。

- 参加人数合計は3,976人、2021年比+2,423人となったが、2019年比では▲326人減少(92%)に留まった。
- 稲沢3大会(支部対、3人チーム、実業団)が、募集人員を制限したことにより2019年比▲514人減少(68%)。
- ブロック選手権、東西中選手権も2019年比▲20%以上の減少となった。
- 分散形式で開催した特別企画3人チーム戦には733人が参加し、減少幅縮小に寄与した。